




IULIE 2026 – PARTEA a I-a

**DUPĂ DOUĂ  
LUNI DE  
CRIZĂ  
POLITICĂ**




## Barometrul Poll/Int România

---

Poll/Int România este un **sondaj-omnibus, periodic, național**, reprezentativ, dedicat temelor socio-politice, de policy și economice. Este realizat de Agenția de Rating Politic.

Cum funcționează? Clienți și parteneri pot introduce întrebări la cerere sau prin abonament.

A fost construit pentru a fi reprezentativ pentru opiniile socio-politice ale tuturor românilor.



## Fișă tehnică – Valul: Iulie 2026, Partea a I-a

---


Sondaj cu interviuri administrate mixed-mode, CATI (Random Digit Dialing) și în panel online opt-in (CAWI).

1774 de interviuri cu populație 18+, reprezentativă pentru România, perioada: 30 iunie - 3 iulie 2026.

Metodologie: Eșantion mixt, telefonic-online. Ponderare two-phase weighting, pe variabilele vârstă, sex, educație, mediu de rezidență, regiune, utilizare internet, vot anterior – conform datelor oficiale INS și AEP.

Eroare statistică la nivel național: 2,8%.


Întrebările și indicatorii de risc socio-politic din acest raport aparțin ARP, sunt pentru informare publică, nu sunt comandați de un client sau partener.



## Concluzii: Continuă reaşezarea bazinelor electorale și a sistemului de partide. Criza a energizat publicul, la fel ca la alegeri.

---

- Barometrul Poll/Int România, valul Iulie 2026, realizat de ARP, arată că scandalul politic din ultimele luni a ridicat interesul față de politică, la fel ca într-o scurtă campanie electorală.
- Interesul față de alegeri a crescut, astfel că mai mulți nehotărâți și-au format o opțiune.
- Afluxul de votanți a favorizat partidele mari, care cresc sau staționează, în timp ce partidele mici pierd.
- PNL este câștigătorul net al ultimelor luni în intenția de vot, atrăgând mai ales votanți nehotărâți, dar și de la partidele mai mici precum USR sau REPER.
- AUR își păstrează avansul față de partidele tradiționale și primește și el un mic plus de voturi, în timp ce alte partide „protest” s-au mai stins pentru moment.
- PSD își păstrează capitalul electoral, însă are publicul cel mai dezinteresat de alegeri. Invers, votanții PNL și AUR sunt cei mai mobilizați - în caz de alegeri, ele ar fi mai avantajate de momentul politic.
- PSD continuă să fie prins între blocul populist (AUR) și noul pol de votanți PNL-USR.
- USR simte deja amenințarea de a-și pierde alegătorii în fața efectului „Bolojan”.
- O „fuziune” între bazinele PSD și AUR (nu între partide) ar forma un bloc electoral uriaș - cele două bazine electorale sunt complementare.



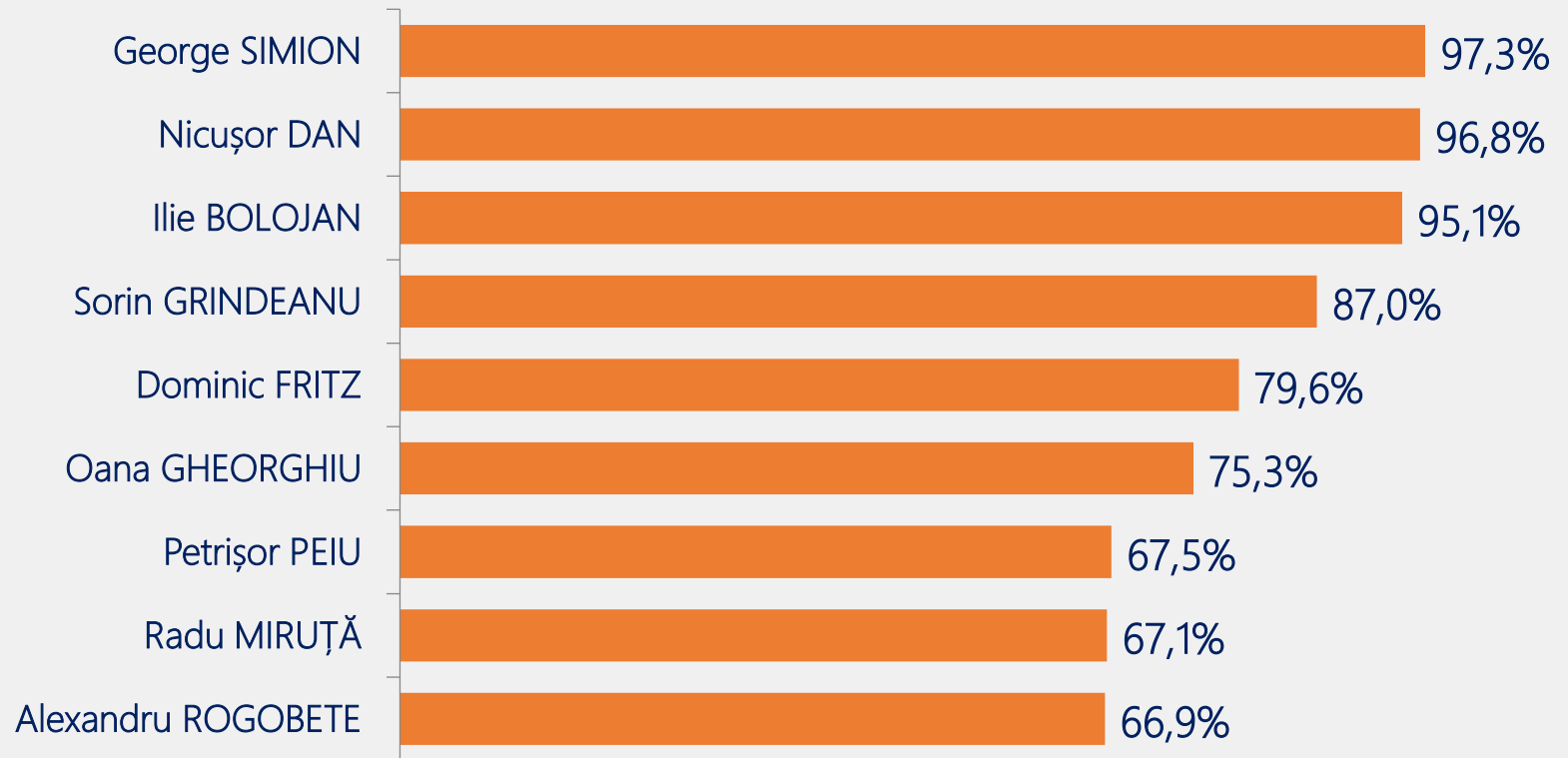
## Concluzii: Fără o narațiune net câștigătoare după două luni de criză.

---

- La nivelul liderilor, Ilie Bolojan a câștigat semnificativ în încredere ajungând la 29,5% încredere.
- Tot în creștere în încredere se află și Dominic Fritz și George Simion, în timp ce președintele Nicușor Dan și președintele PSD, Sorin Grindeanu, au rămas la același nivel ca în Aprilie.
- De notat că președintele stagnează la un nivel destul de redus de încredere (24,2%) după doar un an de mandat, primind susținere, în egală măsură, de la votanți PNL și USR, dar și de la mulți votanți ai PSD.
- O concluzie mai largă a acestui studiu este că actorii politici importanți (partide și lideri) și-au conservat sau și-au întărit bazele electorale.
- Am continuat testarea încrederii pentru liderii din eșalonul doi al partidelor: Oana Gheorghiu (PNL), Alexandru Rogobete (PSD), Radu Miruță (USR) și Petrișor Peiu (AUR). Toți se află sub pragul de 20%.
- Narațiunile despre criza politică sunt împărțite – fiecare public merge cu teoria lui.
  - Nu există un vinovat net al crizei – în opinia publică, **fiecare segment are explicația lui** – mai degrabă sunt considerați toți la un loc vinovați.
  - Nicio nominalizare de premier dintre cele anunțate nu atrage sprijin public.
  - Președintele e văzut mai degrabă fără un plan în criza politică, decât partinitor.
  - Nicio soluție de ieșire din criză nu este favorită (coaliții, guvern tehnocrat, rotativă etc).
  - Doar alegerile anticipate sunt preferate clar de către votanții AUR și SOS.

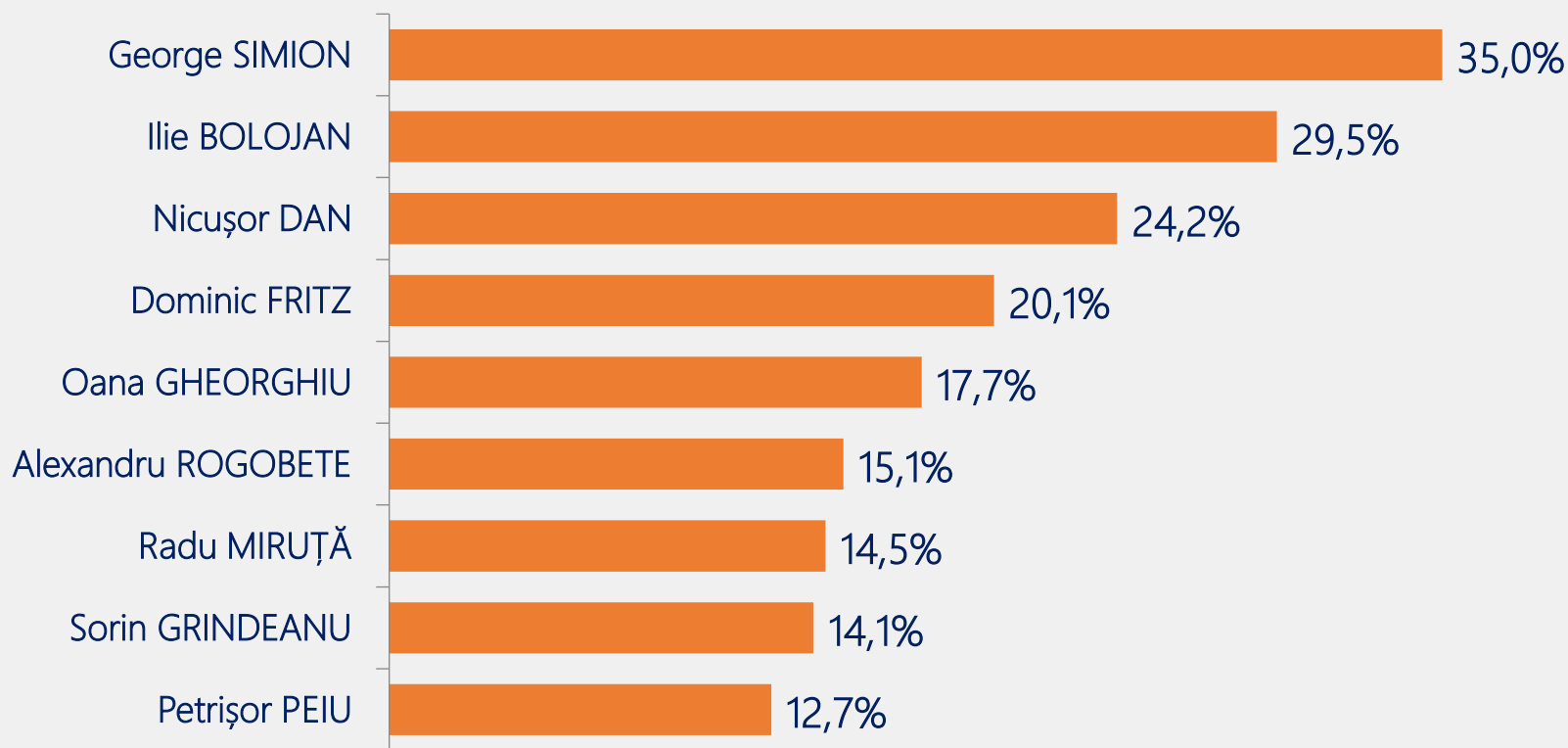
# Notorietate lideri politici – Ați auzit de următorii?

● N = 1174, online

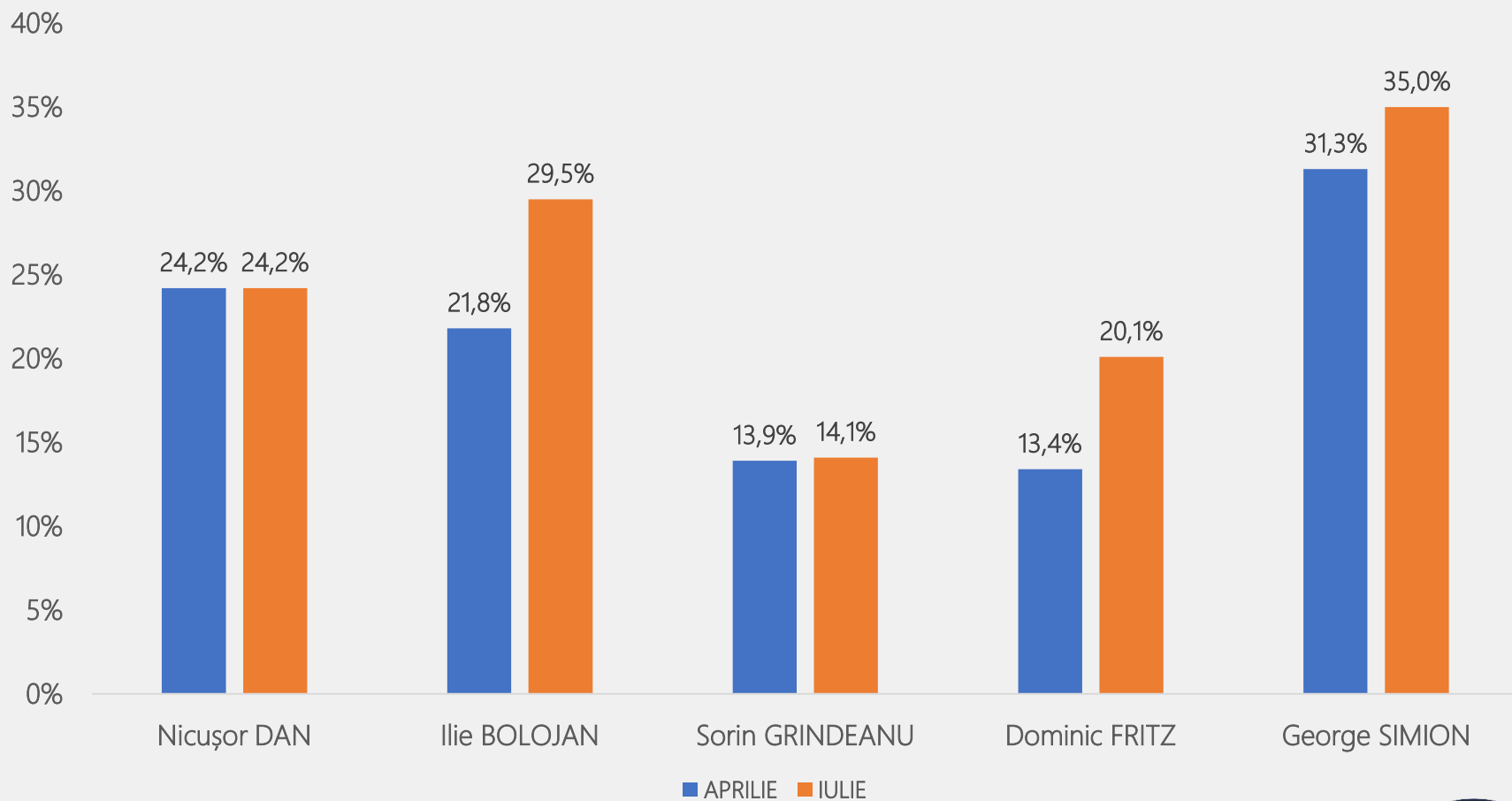


Încredere lideri politici – Aveți încredere în următorii? Varianta: *Mai degrabă am încredere.*  
Am testat și câte un lider din eșalonul doi al fiecărui partid, cu vizibilitate mare.

● N = 1174, online



## Evoluție încredere, Aprilie – Iulie 2026. Înainte și după două luni de criză.



## Suștinere lideri politici - pe bazine electorale de partid

### • ILIE BOLOJAN

	USR	PSD	PNL	AUR	Nehotărât	Nonvotant
Încredere Ilie Bolojan	90,5%	27,0%	77,4%	3,2%	21,2%	11,1%
Neîncredere Ilie Bolojan	8,4%	68,0%	19,0%	76,8%	59,3%	64,0%

### • NICUȘOR DAN

	USR	PSD	PNL	AUR	Nehotărât	Nonvotant
Încredere Nicușor Dan	41,1%	36,4%	54,7%	6,0%	20,5%	6,8%
Neîncredere Nicușor Dan	52,6%	52,9%	41,6%	85,2%	63,9%	69,5%

### • GEORGE SIMION

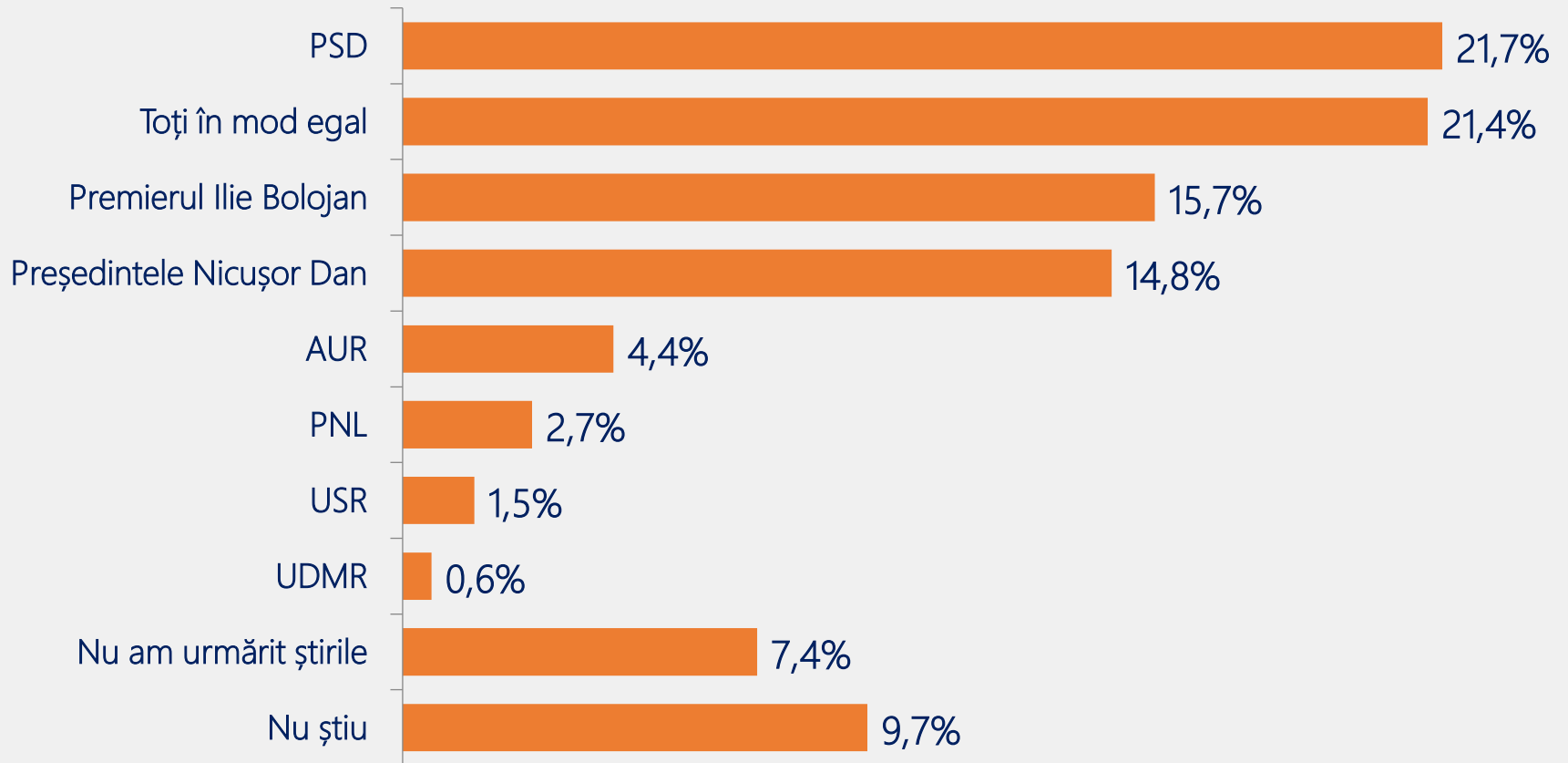
	USR	PSD	PNL	AUR	Nehotărât	Nonvotant
Încredere George Simion	4,2%	28,9%	8,7%	82,5%	22,4%	14,4%
Neîncredere George Simion	87,4%	65,3%	88,4%	12,3%	59,1%	64,4%

• Lectura se face pe coloană. Diferența până la 100% sunt cei care nu răspund sau nu cunosc.



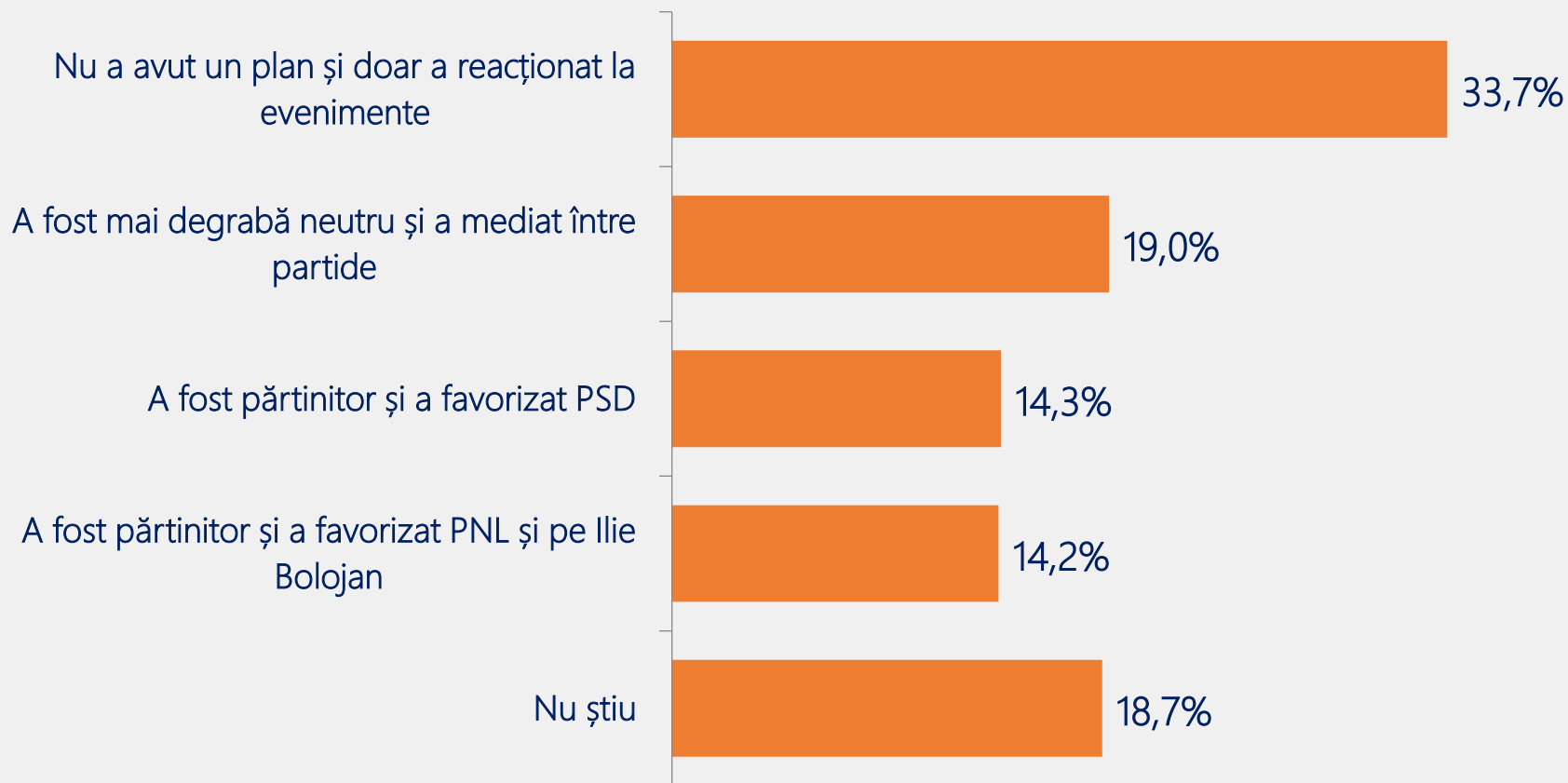
# Cine este principalul responsabil pentru criza politică prelungită din ultimele luni din România?

● N = 1174, online



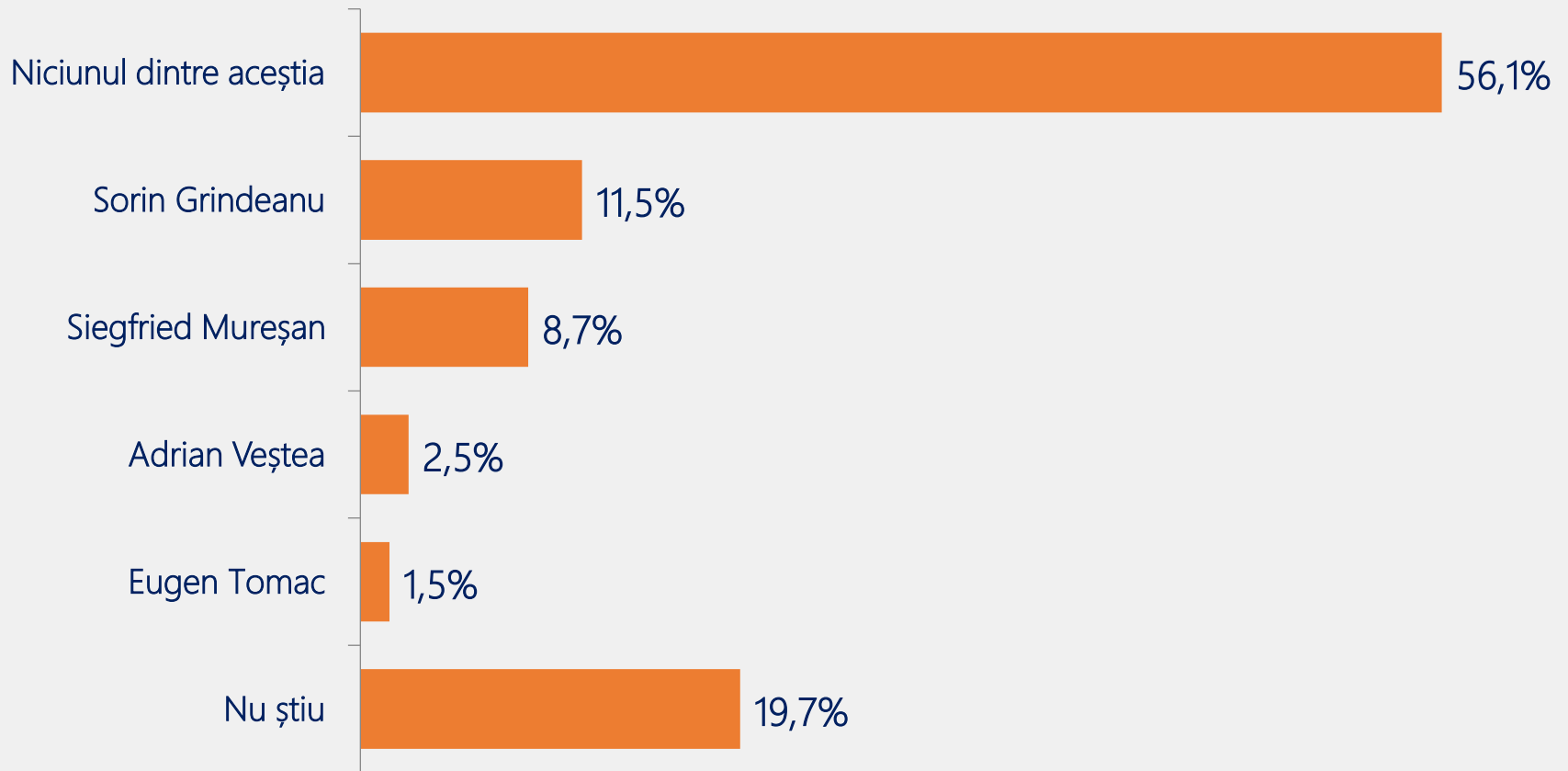
## Vi se pare că Nicușor Dan, în ultimele luni de criză politică?

● N = 1174, online



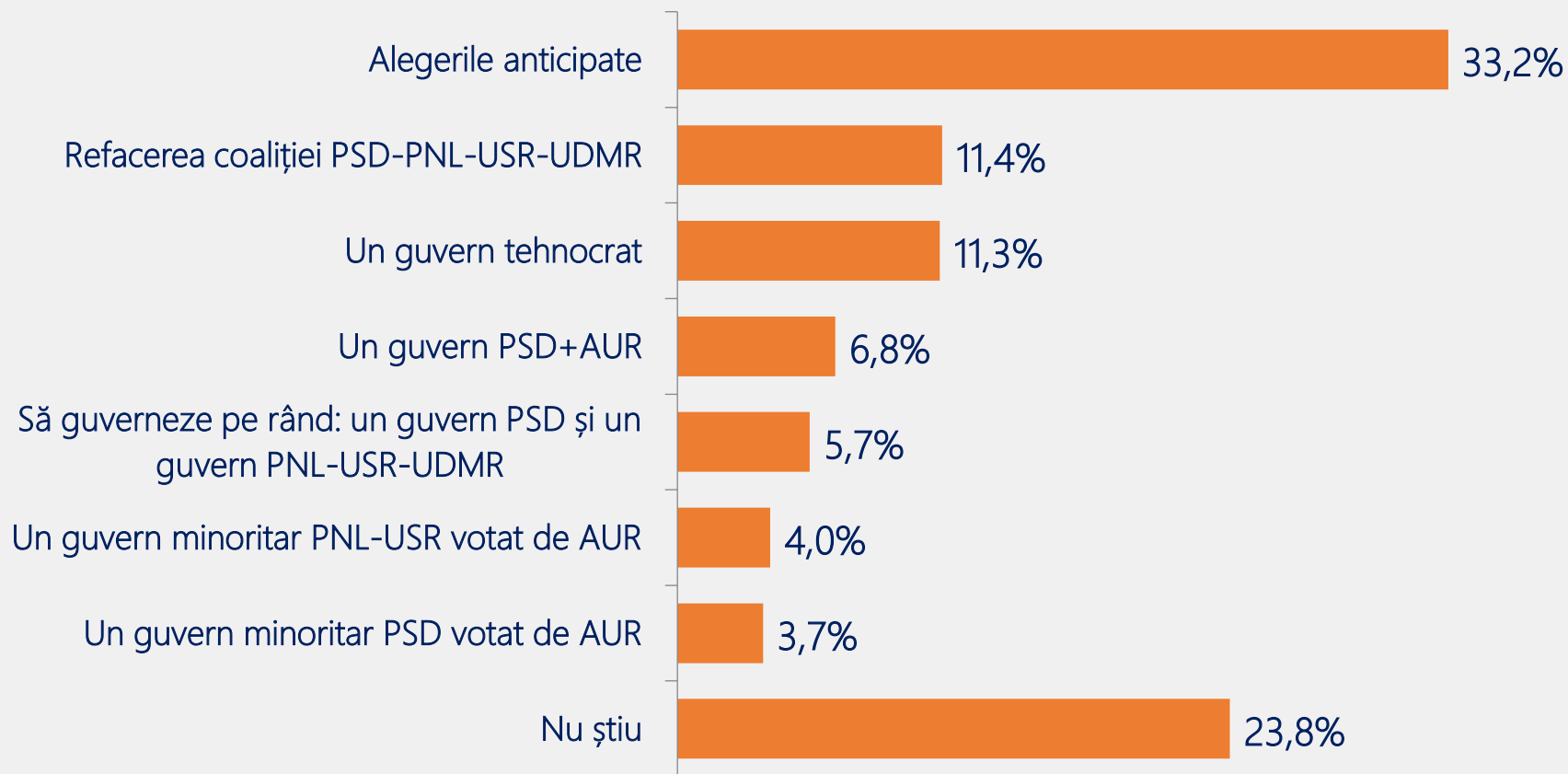
# Dintre propunerile de nou premier vehiculate, care vi se pare mai potrivit pentru a conduce guvernul?

● N = 1174, online



## Indiferent cum evoluează situația, care este cea mai bună rezolvare a crizei politice?

● N = 1174, online



Nici un bazin electoral nu are o soluție favorită pentru ieșirea din criză, cu excepția votanților AUR care doresc mai mult alegeri anticipate.

	USR	PSD	PNL	AUR	Nehotărât	Nonvotant
Un guvern tehnocrat	13,7%	17,4%	20,4%	4,6%	12,6%	6,0%
Refacerea coaliției PSD-PNL-USR-UDMR	10,5%	20,7%	27,7%	2,8%	8,3%	10,3%
Să guverneze pe rând: un guvern PSD și un guvern PNL+USR+UDMR	13,7%	9,1%	15,3%	1,4%	1,7%	1,7%
Un guvern minoritar PSD votat de AUR		7,4%	2,9%	8,2%	0,7%	0,9%
Un guvern minoritar PNL+USR votat de AUR	13,7%	0,8%	10,9%	2,1%	2,6%	1,7%
Un guvern PSD+AUR	5,3%	14,9%	0,7%	17,7%	1,0%	0,9%
Alegerile anticipate	34,7%	9,1%	17,5%	49,3%	31,1%	36,8%
Nu știu	8,4%	20,7%	4,4%	13,8%	42,1%	41,9%

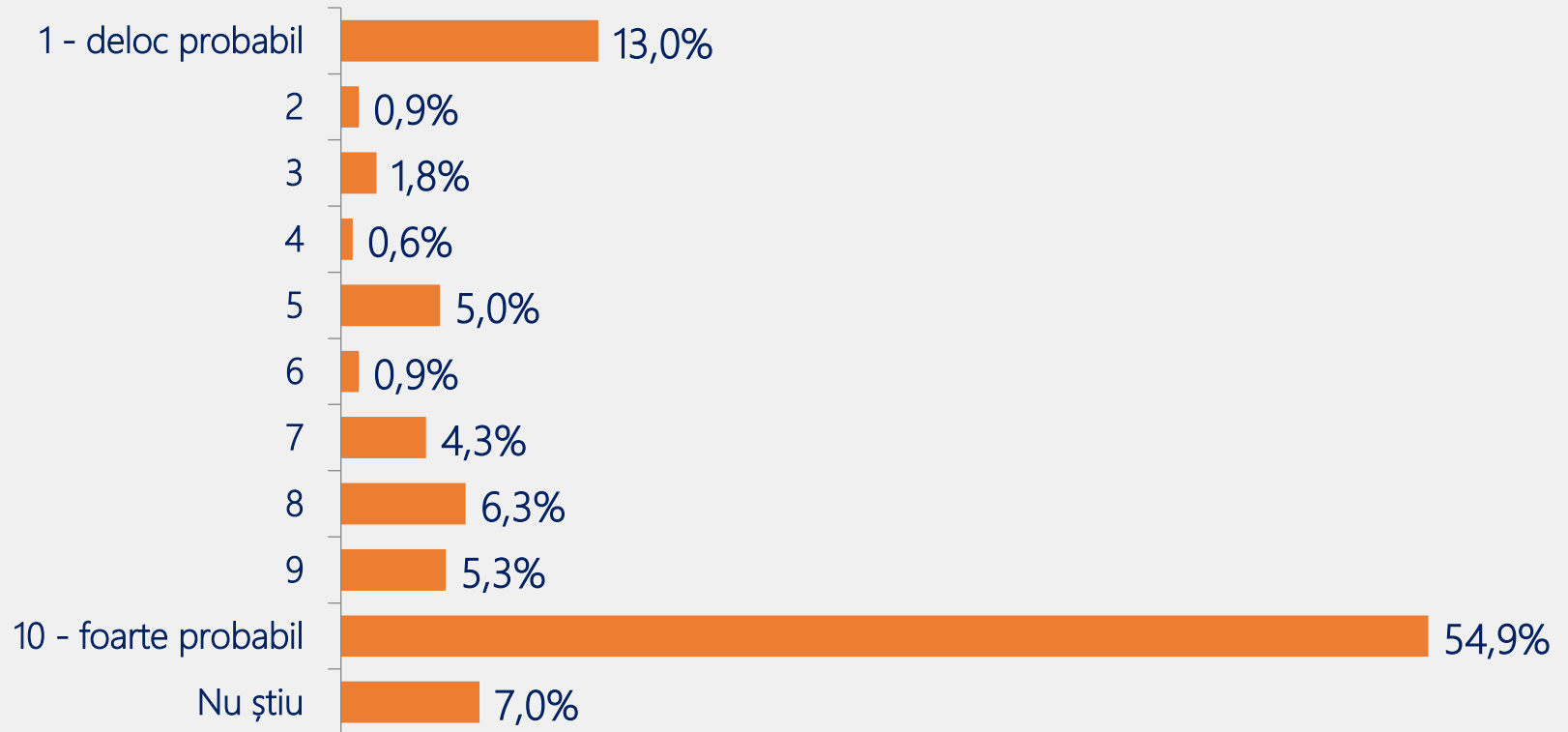
● Lectura se face pe coloană.



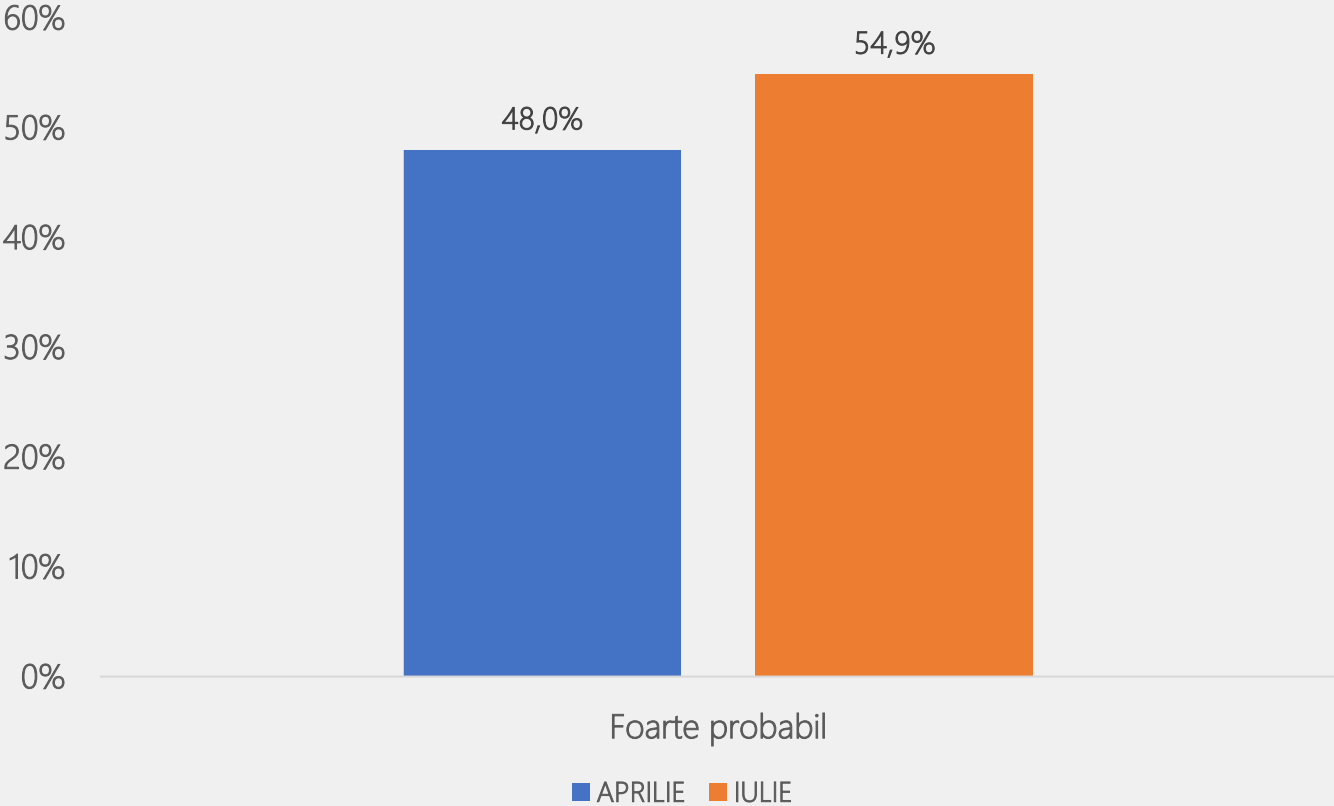
Interes pentru participare la vot în creștere: 54,9%.

Pe o scală de la 1 la 10, cât de probabil este că veți merge la vot la alegerile pentru Parlamentul României, dacă ar avea loc duminică viitoare, unde 1=deloc probabil și 10=foarte probabil?

● N = 1774, mixed

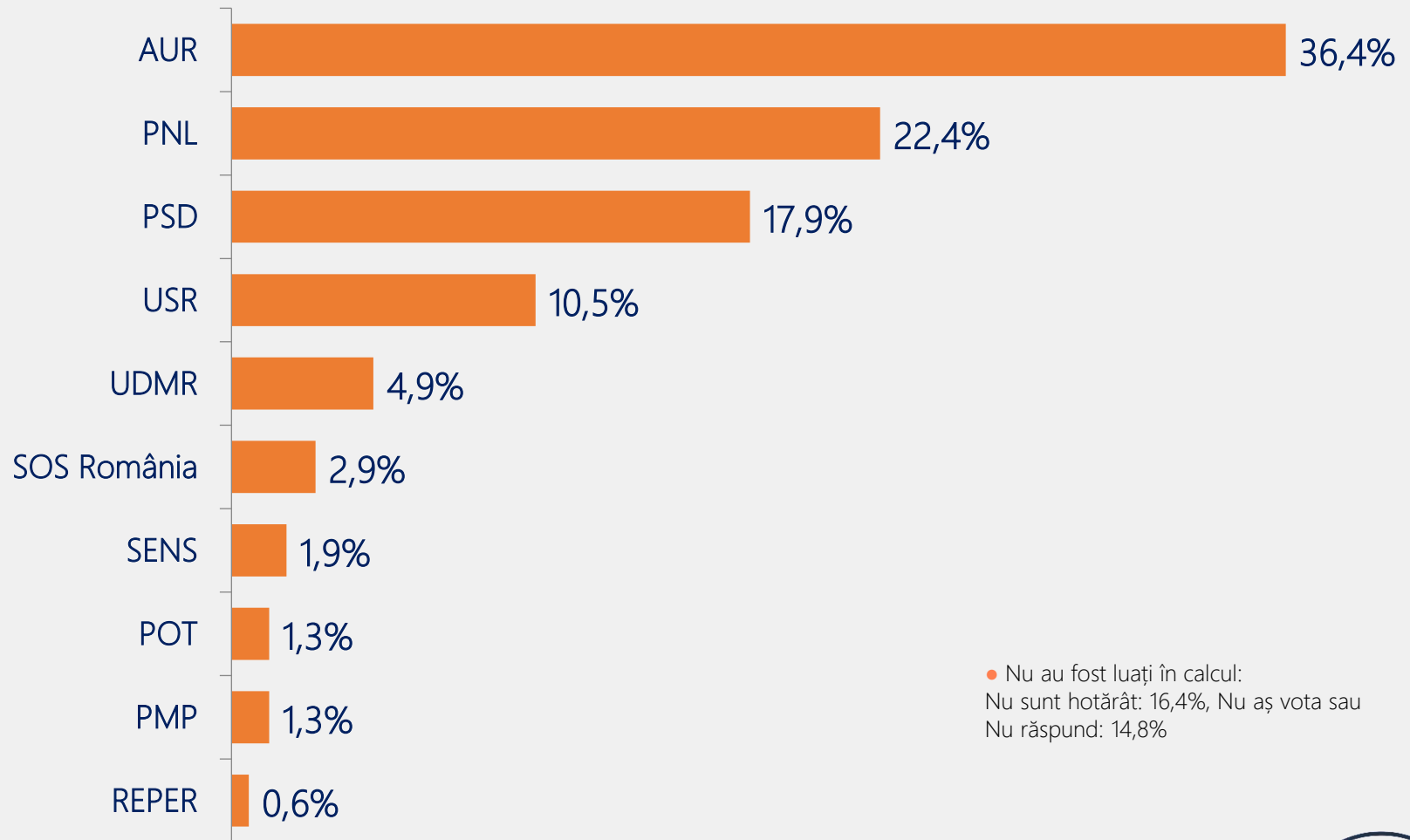


Interes față de vot în creștere: 54,9%. Nehotărâții au intrat în joc, activați de criza politică.

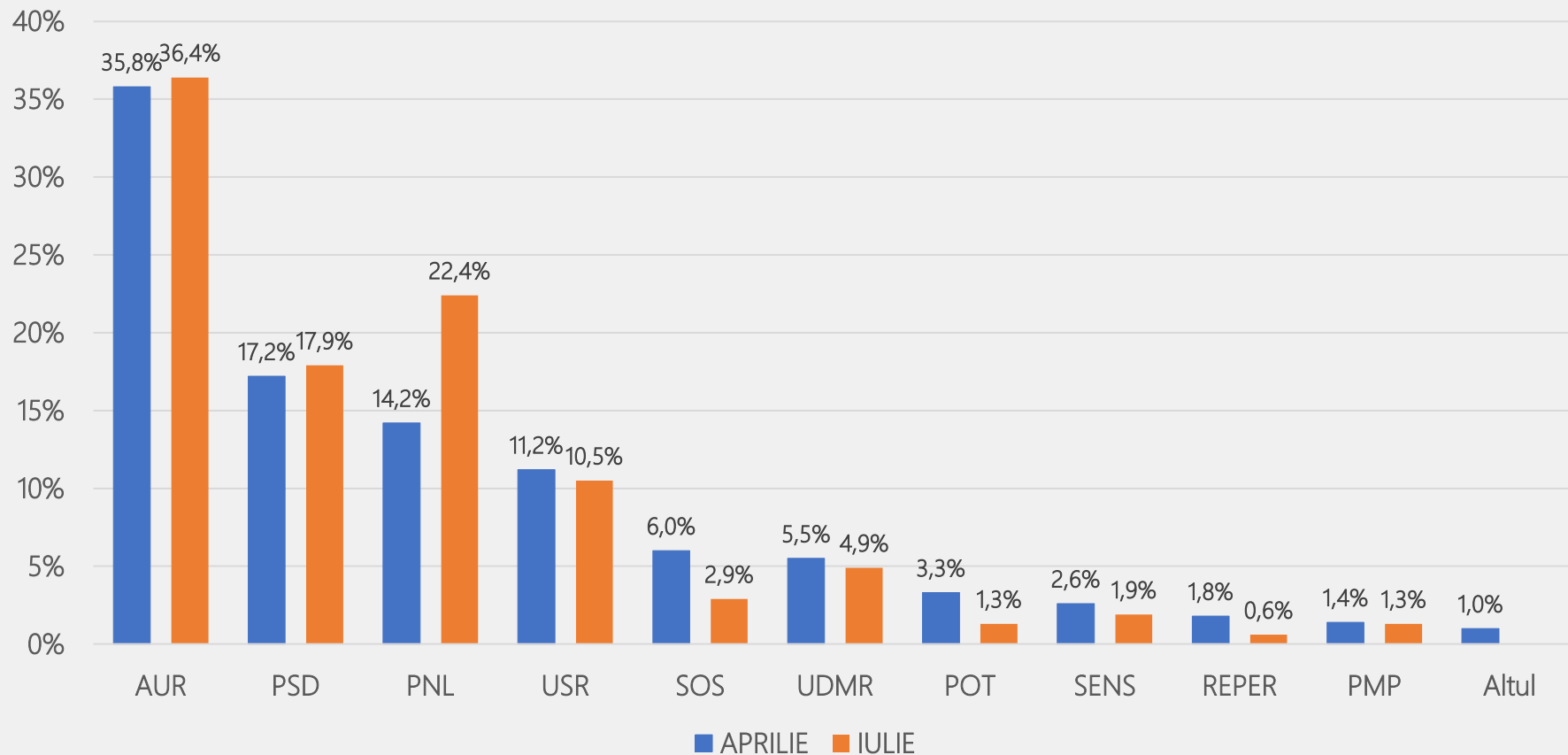



# Dacă duminica viitoare ar avea loc alegeri pentru PARLAMENT cu care dintre următoarele partide ați vota?

● N = 1774, mixed



## Evoluție intenție de vot, Aprilie – Iulie. Înainte și după două luni de criză.





## NOU ÎN ROMÂNIA!

Agencia de Rating Politic are acum capacitatea de a estima intenția de vot pentru orice partid relevant sau susținerea pentru o temă, în orice județ și localitate a României.

În orice lună, fără a face propriu-zis un sondaj într-un județ anume.

Folosim un algoritm propriu cu date din sondaje naționale și utilizând milioane de data points din alte date publice.

Folosim un model predictiv care combină datele sondajului cu structura demografică reală a populației pentru a corecta biasurile de eșantionare și a produce estimări reprezentative la nivel național și județean. Este un model modern, inspirat de modele similare din SUA și UK in ultimii 5-10 ani.

# VĂ MULȚUMIM!

